

プロローグ

それはある日のことだった。
 あなたは八王子を旅行していると、地面に落ちているスマートフォンと不思議な紙を見つけた。
 誰かの落とし物だと思ったあなたが拾おうとすると、突然スマートフォンの画面に男の顔が現れた。
 あなたは驚いて画面を見つめていると、その男が話し始めた。

「この声が聞こえるか…知恵持つ者よ…」
 「暗号が示す地に行け…さすれば宝が見つかるだろう…」



その男いわく、ここ八王子に眠るといふ「宝」を、あなたに探し出してほしいようだ。
 一体、謎を解いた先にあるという「宝」とは、そしてこのスマートフォンの男の正体は何なのか…。

この不可思議な状況を「少し面白そう」と思ったあなたは、旅のついでに謎を解くことにしたのだった。

これは、あなたの日常が非日常になる、そんな旅のお話。

遊び方

1. 指示された場所へ向かおう!

中面にある3エリアそれぞれの謎1~4を見たら、まずは指示された場所に行ってその謎に関する情報を手に入れよう。
 その情報をもとに謎を解くと、宝の謎の手がかりが分かるよ。

※3エリアのうちお好きなエリアをいくつかでもご参加いただけます。

2. 謎を解いて宝箱を探そう!

謎1~4から手がかりをすべて集めると、宝の謎も解けるようになるよ。
 宝の謎を解くと、宝のありかが分かるよ。
 その場所に行って宝箱を探そう!
 宝箱に書かれている【発見キーワード】は忘れずにメモしよう。

3. エンディングを読もう!

宝箱を発見出来たら、専用サイトで【発見キーワード】を報告しよう。
 【発見キーワード】が正しければ、各エリアのエンディングストーリーを読むことができるよ!



<https://takarush-game.jp/report-hachioji-kinew/>

4. 抽選に応募しよう!

専用サイト内の案内にしたがって、賞品が当たる抽選に応募しよう!
 ※応募にはハンターズヴィレッジへの会員登録(無料)と、WEBアンケートへの回答が必要です。

賞品への応募は、八王子市内で行えません。スマートフォンの位置情報サービスをオンにして応募してください。

桑都日本遺産センター 八王子博物館「はちはく」(JR八王子駅南口直結 サザンスカイタワー八王子3階)に行ってから参加すると、もっと楽しめる! もしかしたらヒントになるかも

日本遺産「桑都物語」

令和2年6月19日に都内で唯一認定された日本遺産「**霊気満山 高尾山** ~人々の祈りが紡ぐ桑都物語~」



詳しい情報は
こちらから。
<https://japan-heritage-soto.jp/>

八王子の観光

イベントや宿泊をはじめ八王子の観光情報が盛りだくさん。便利なデジタルブックもおすすめ!



詳しい情報は
こちらから。
<https://www.hkc.or.jp/>

【参加の注意点】 ◇ 無料でご参加いただけますが、検索に必要な交通費はお客様のご負担となります。◇ 手がかり・宝箱の施設のスタッフにヒントや謎の答えを聞かないでください。また、タカラッシュでもヒントや謎の答えについてのお問い合わせにはお答えしかねます。◇ 手がかり・宝箱は以下の場所にはありません。[立ち入り禁止エリア/水の中/土の中/有料施設内/危険な場所] ◇ お一人様一回限りご参加いただけます。◇ 照明がない場所もございますので、日没時刻をご確認のうえ時間に余裕を持ってご参加ください。◇ 宝探し中の事故や怪我、器物破損などで発生した損害については参加者個人の責任となりますので、ご理解の上ご参加ください。◇ SNS等で、ネタバレなどの書き込みは行わないでください。(話題にするのは問題ありません) ◇ 小学生以下のお子様は、保護者の方と参加してください。

イベントの参加にあたっては、政府より発表されております新型コロナウイルス感染症対策の基本方針や最新情報をご確認ください。また、発熱を含む風邪のような症状をお持ちの際は、参加を控えていただくとともに、皆様の健康と安全確保を最優先にお考えいただいた上で、ご参加の判断をお願いいたします。

やむを得ない事情により、内容に重要な変更及び実施困難な状況が生じる場合があります。参加前に、必ず公式サイトで【イベントに関するお知らせ】を確認してください。
 公式サイト
<https://huntersvillage.jp/quest/hachioji>



不思議な声が導く宝

— あなたを宝へ導くのは、1台の不思議なスマートフォンだった —



開催期間
 南大沢・滝山エリア 2021年12月18日(土) ~ 2022年2月28日(月)
 高尾エリア 2022年2月4日(金) ~ 2022年2月28日(月)

開催場所
 八王子市全域3エリア ※お好きなエリアをいくつかでもご参加いただけます。
 南大沢エリア 難易度 初級
 滝山エリア 難易度 中級
 高尾エリア 難易度 上級

おすすめのルートは 南大沢 → 滝山 → 高尾 だよ。初級から順番に解いてみよう!
 各エリアをクリアするごとに、八王子にゆかりのある賞品が抽選で当たる!!

主催:八王子市
 お問い合わせ:「不思議な声が導く宝」運営事務局
 TEL:048-400-5057
 MAIL:soto_nazotoki@hachioji-takasagashi.com
 [受付日時] 2021/12/18~2022/2/28 10:00~18:00
 ※年末年始(2021/12/30~2022/1/3)を除く

企画・制作 **タカラッシュ!** ※「リアル宝探し」は、株式会社タカラッシュの登録商標です。
Hunter's Village ハンターズヴィレッジ 検索
<https://huntersvillage.jp/quest/hachioji>

ハンターズヴィレッジ
 さらに楽しむ施策 同時開催中!
 Treasure Hunting Hunter's Village

みんなの発見投稿
 みんなの発見投稿
 八王子市で「八王子の三大麺」の写真撮影してポイントゲット&抽選に参加。
 ※詳細はクエストページをご確認ください。
 ※ご参加にはHunter's Villageへの会員登録(無料)が必要となります

エリアフォトクエスト
 AREA PHOTO Quest
 TC・TEC会員限定
 指定された地域のSPOTを写真に撮ってミッションクリアを目指せ!
 ハンターズヴィレッジについてはこちらから

クエストレベル ★☆☆☆☆
 ハンターポイント 8 pt~
 イベント参加にはスマートフォンが必要です。

くわしくはイベント公式サイトへ



南大沢エリア

探す宝物……珠玉の絹
 クエストレベル ★★☆☆☆
 ハンターポイント 8pt
 探索推奨時間 9:00 ~ 16:00



謎がわからなかったらヒントを見よ！

※公式サイト「ハンターズヴィレッジ」への会員登録が必要となります。
 ※ヒントを見ると、獲得できるハンターポイントが減少します。



https://huntersvillage.jp/hint/6264-check_hints.html

謎1 まずは南大沢駅前のアーケードにある丸い看板を見よ！



左の文字盤と見比べながら、青と緑だけ読もう。

答えが分かったら、宝の謎の記入欄に書きこもう！ >>

謎3 まずは上柚木公園の山吹橋の両端にある石板に描かれた絵を見よ！

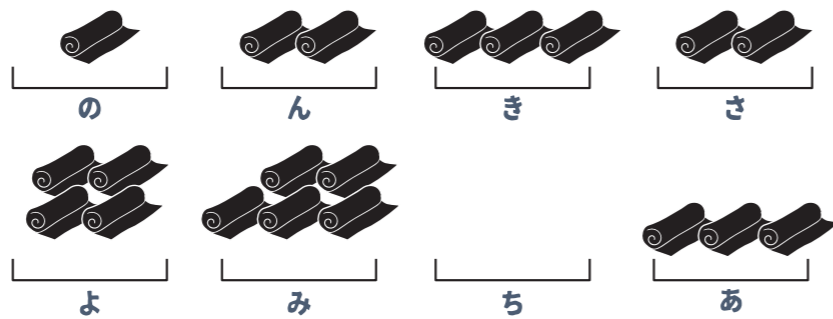
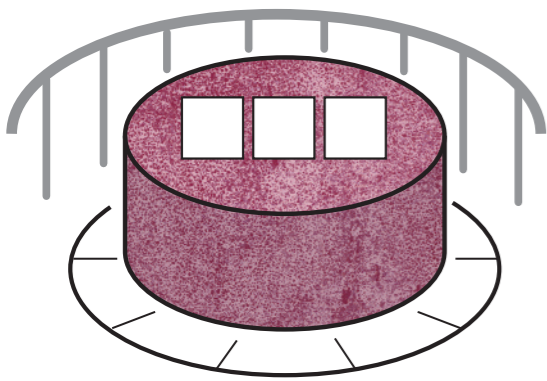
同じ2色のものだけを左から順に読もう。



答えが分かったら、宝の謎の記入欄に書きこもう！ >>

謎2 まずは上柚木公園の展望広場の頂上の石板を見よ！

中心にある3種の数字を書き写そう。
 そのあと、同じ数だけ在庫がある布の下の文字を読もう。

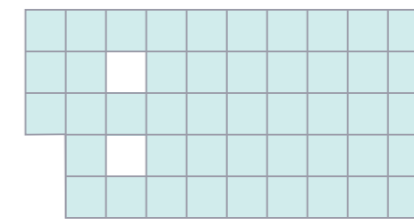


答えが分かったら、宝の謎の記入欄に書きこもう！ >>

謎4 まずは小泉家屋敷の前の看板を見よ！ ※現在も住居として使用されているため、敷地内への立ち入りはご遠慮ください。

本文の一番上に書かれているひらがなを4つ、右から順にすべて書き写そう。
 そのあと、右下の法則にしたがって違う文字に変えよう。

- 19 = ?
- 3 = ?
- 13 = ?
- + 12 = ?



法則

- あ + 2 = う
- し - 3 = け
- わ + 4 = い

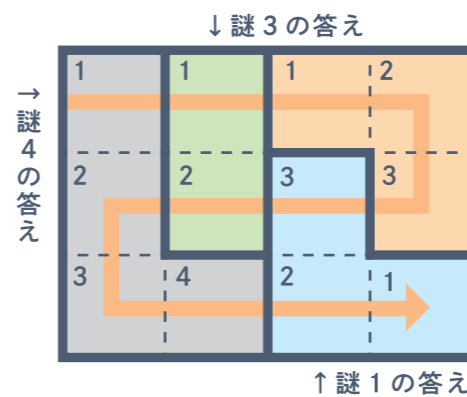
答えが分かったら、宝の謎の記入欄に書きこもう！ >>

検索マップ 南大沢エリア



宝の謎

謎1~4の答えを左に書きこもう。
 そのあと、矢印の順番に読むと、宝のありが分かるよ。



正面の案内板の足元に
宝箱があるぞ。

発見キーワードをメモしよう

宝箱を見つけたら、
【発見キーワード】を
専用サイトで発見報告
しよう！

<https://takarush-game.jp/report-hachioji-kinew/>





滝山エリア

探す宝物……三ツ鱗の鬼瓦
 クエストレベル ★★☆☆☆
 ハンターポイント 8pt
 探索推奨時間 9:00 ~ 15:00



謎がわからなかったらヒントを見よ！

※公式サイト「ハンターズヴィレッジ」への会員登録が必要となります。
 ※ヒントを見ると、獲得できるハンターポイントが減少します。



https://huntersvillage.jp/hint/6276-check_hints.html

謎1 まずは滝山城址下（バス停）の近くにある石碑を見よ！

表の上に記された数字を左の欄に、裏の右に記された数字を右の欄に、それぞれ書き写そう。そのあと、？番目のあみだくじを辿ろう。

□ □ □ × ? = □ □ □

① が ② こり ③ た ④ ふ ⑤
 せ い か え
 き ち か は い

答えが分かったら、宝の謎の記入欄に書きこもう！ >>

謎3 まずは中の丸跡の奥にある案内板を見よ！

解説文のなかで、左に突き出た3文字を下に書き写そう。

もっとも □ □ □ をもつ図形をすべて左から読もう。

か し も ん と だ
 と あ ぶ い よ う

答えが分かったら、宝の謎の記入欄に書きこもう！ >>

謎2 まずは千畳敷跡に入って左奥にある案内板を見よ！

それが解説するものと同じ色のものを、左から読もう。

ぶ た よ か み
 ろ た い
 し

答えが分かったら、宝の謎の記入欄に書きこもう！ >>

謎4 まずは本丸跡にある井戸を見よ！

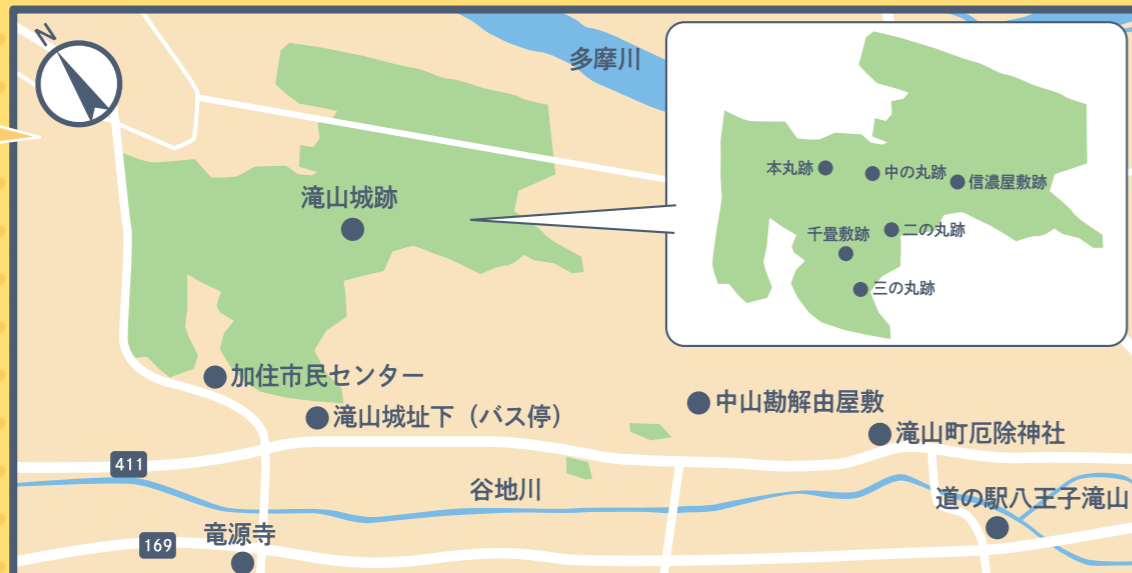
□ い	□ う	□ な	□ い	□
き	も	せ	ぞ	じ
□ よ	れ	□ は	き	□
ち	の	え	きた	さ
た	ま	さ	た	さ
□ か	に	□ い	た	□
り	じ	せ	ん	し
□	き	□ お	です	□

同じ形になるよう点と点を結び、いちばん上から時計回りに読もう。



答えが分かったら、宝の謎の記入欄に書きこもう！ >>

検索マップ
滝山エリア



宝の謎

謎1～4の答えを左から順番に書きこもう。そのあと、現れた文章を実行すると、宝のありかが分かるよ。

謎1の答え □ □ □ の 謎2の答え □ □ □ の 謎3の答え □ □ □ の 謎4の答え □ □ □ を読もう。

示された場所に向かい、建物の外の壁にある正方形の看板のそばを探そう。



発見キーワードをメモしよう

宝箱を見つけたら、【発見キーワード】を専用サイトで発見報告しよう！



<https://takarush-game.jp/report-hachioji-kinew/>



高尾エリア

探す宝物……翠の護符
 クエストレベル……★★★★☆
 ハンターポイント……12pt
 探索推奨時間 9:00 ~ 15:00

2022年2月4日(金)

から参加できるよ!
 当日になったらこの
 WEB サイトを見てね



<https://takarush-game.jp/report-hachioji-kinew/>



謎がわからなかったらヒントを見よ!

※公式サイト「ハンターズヴィレッジ」への会員登録が必要となります。
 ※ヒントを見ると、獲得できるハンターポイントが減少します。



https://huntersvillage.jp/hint/6277-check_hints.html

TAKAO

謎 1

を見よ!



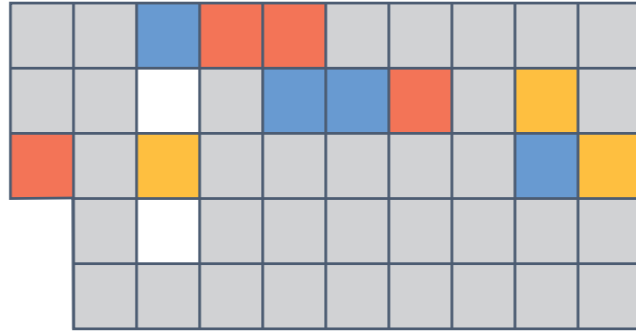
「123453」

メモ

答えが分かったら、右の欄に書きこもう! >>>

謎 2

を見よ!



数字にせよ

メモ

答えが分かったら、右の欄に書きこもう! >>>

謎 3

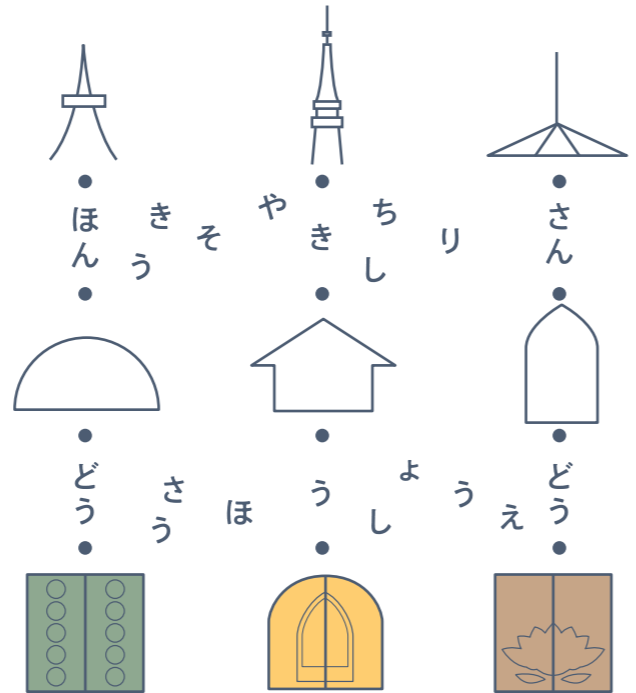
を見よ!



答えが分かったら、右の欄に書きこもう! >>>

謎 4

を見よ!



答えが分かったら、右の欄に書きこもう! >>>

宝の謎

謎 1 ~ 4 の答えをクロスワードに埋めながら、
 空欄を空欄で埋めて、余白を余白で埋めて、
 パズルを完成させよう。

そのあと、AB`CDCEFB`GFH を実行しよう。

示された場所を上から読むと、宝のありかが分かるよ。

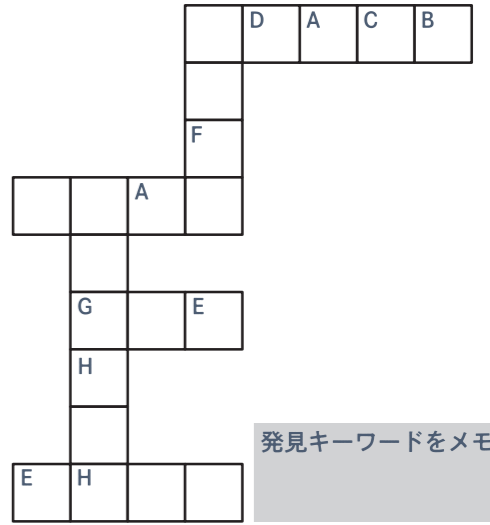
赤い屋根の建物の近くに行き、
 銀の案内板の左手にある太い木の後ろを探そう。



宝箱を見つけたら、【発見キーワード】を
 専用サイトで発見報告しよう!



<https://takarush-game.jp/report-hachioji-kinew/>



発見キーワードをメモしよう

搜索マップ

高尾エリア

